

# Anleitung zur Registrierung

papierlos

# DKMS Registrierungsaktion



Jede neue Spenderin und jeder neue Spender schenken Blutkrebspatient:innen weltweit Hoffnung auf Leben. Mit jeder Registrierungsaktion kommen wir diesem Ziel gemeinsam ein Stück näher.



Selbstverständlich sind alle Daten der Spender:innen vertraulich und die Helfer:innen zur Verschwiegenheit verpflichtet.



Auch Geldspenden retten Leben. Jede Registrierung kostet die DKMS 50 Euro, daher freuen wir uns über jede freiwillige Geldspende.



In unseren FAQs finden Helfer:innen Antworten auf die wichtigsten Fragen rund um die Themen Blutkrebs und Stammzellspende: [www.dkms.de/faq](http://www.dkms.de/faq)

# Die beiden Entnahmeverfahren

## Periphere Stammzellspende

- Entnahme aus dem Blut; ähnlich einer Blutwäsche
- Verabreichung des hormonähnlichen Stoffes G-CSF über 5 Tage: ggf. grippeähnliche Symptome
- Stammzellen gehen vermehrt ins Blut über
- Entnahme: ambulant, ca. 3-5 Stunden an maximal 2 Tagen



90 %

## Knochenmarkspende

- Entnahme unter Vollnarkose aus dem Beckenkamm
- Klinikaufenthalt ca. 3 Tage
- Nach der Entnahme eventuell lokaler Wundschmerz für wenige Tage (wie Prellung)
- Vollständige Regeneration des entnommenen Knochenmarks innerhalb weniger Wochen



10 %

**>> Als Spender:in sollte man sich für beide Entnahmeverfahren bereit erklären**

# Die drei Stationen einer Registrierungsaktion

Der Wangenschleimhautabstrich wird von den Spender:innen selbst durchgeführt. Das Helfer:innenteam klärt die Registrierungsvoraussetzungen, unterstützt bei Fragen, der Geldspende sowie der Ausgabe und dem Einsammeln des Materials.



## 1 CHECK-IN

- Voraussetzungen zur Registrierung klären
- Spender:in bitten, QR-Code zu scannen, um Registrierung zu starten
- 3 Watteträger + 1 Setkarte aushändigen

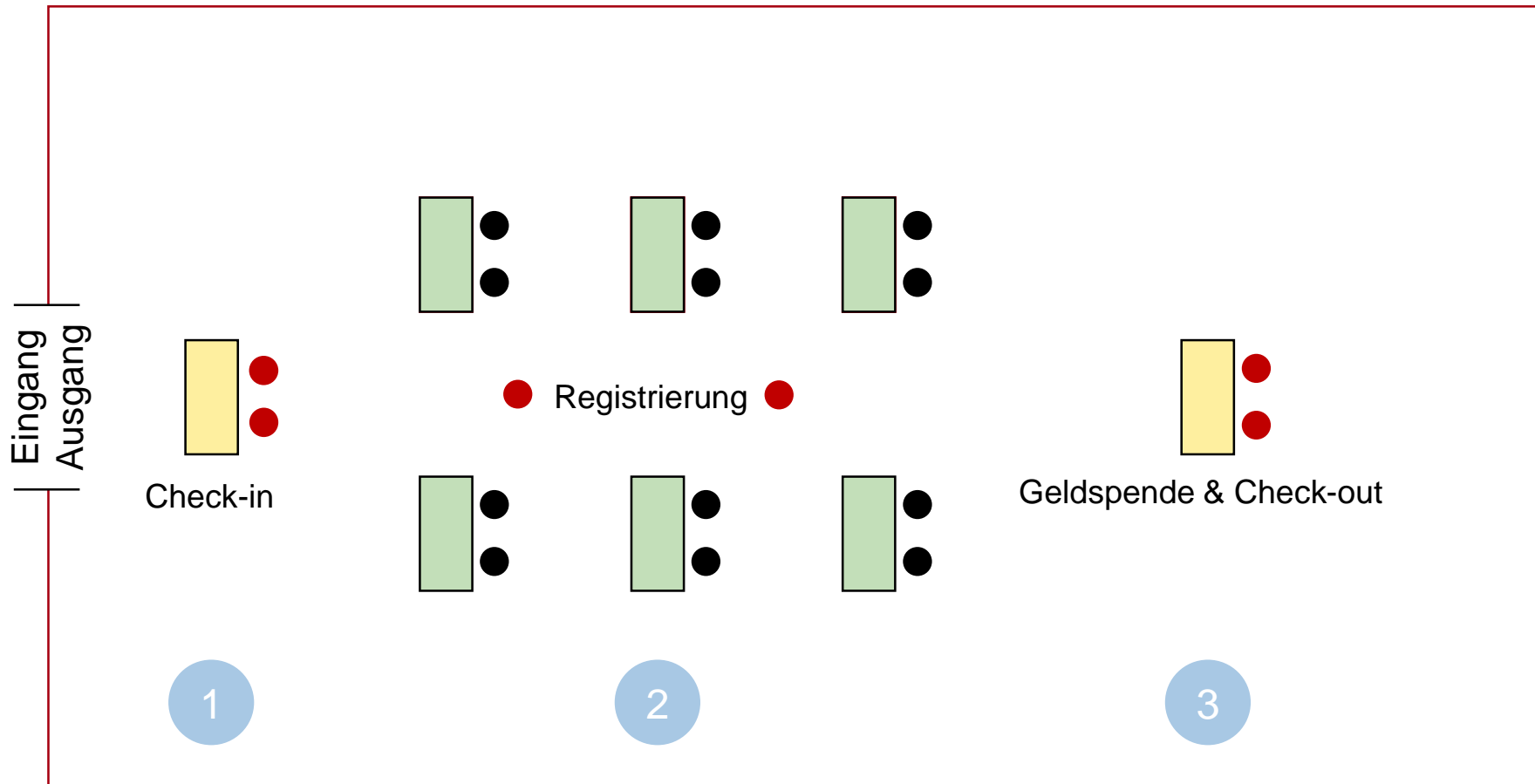
## 2 REGISTRIERUNG

- Spender:in füllt Online-Formular zur Registrierung mit (eigenem) Endgerät aus
- Spender:in scannt Barcode auf Setkarte
- Spender:in macht Abstrich der Wangenschleimhaut
- Helfer:in unterstützt bei Fragen

## 3 GELDSPENDE & CHECK-OUT

- Setkarte mit 3 Watteträgern annehmen
- Aktiv um Geldspende bitten
- Proben verpacken

# Exemplarischer Aufbau der Stationen (nach Bedarf)



- Helfer:in
- Spender:in

Bitte auf Flucht- und Rettungswege sowie Abstände zwischen den Tischen achten (Hygiene- und Datenschutz)

# Station: Check-in I


## Aufnahmekriterien klären

Registrieren dürfen sich Menschen zwischen 17\* und 55 Jahren:

- mit einem BMI (Body-Mass-Index) unter 40
- ohne schwerwiegende Erkrankungen
- mit Wohnsitz in Deutschland
- die noch nicht registriert sind

## Weitere Fragen?

Ausführliche Informationen gibt es hier:



[www.dkms.de/faq](http://www.dkms.de/faq)

- Die Registrierung ist immer freiwillig und verpflichtet nicht zur Spende
- Weder bei der Registrierung noch im Falle einer tatsächlichen Spende fallen für die Spender:innen Kosten an

\*Die Registrierung ist aus rechtlichen Gründen erst ab 17 Jahren möglich.  
Die Daten stehen dem weltweiten Suchlauf ab dem 18. Geburtstag zur Verfügung.


# Station: Check-in II

## Vorbereitungen

- QR-Code zur Registrierung liegt dem Paket bei; bitte auf dem Check-in-Tisch befestigen
- Sicherstellen, dass Zugang zu mobilen Daten besteht (Empfang) oder WLAN frei verfügbar ist

## Registrierung starten

- Spender:in bitten, den QR-Code mit dem (eigenem) Endgerät zu scannen
- Das Registrierungsformular öffnet sich direkt im Browser
- 3 Watteträger sowie 1 Setkarte aushändigen und bitten, an Station 2 Platz zu nehmen und den Anweisungen auf dem Bildschirm zu folgen



## Station: Registrierung I


### Grundsätzliches

- Alle Daten werden von den Spender:innen eigenständig eingegeben
- Nach der digitalen Unterschrift fordert die App dazu auf, einen weiteren QR-Code zu scannen: den QR-Code auf der Setkarte.
- Auf Anweisung der App führen die Spender:innen den Wangenschleimhautabstrich eigenständig durch
- Nach Abschluss der Registrierung erhalten die Spender:innen eine Bestätigungsmail

**>> Wichtig: Die Setkarte nicht mit persönlichen Daten beschriften**



Setkarte



3 Watteträger



## Station: Registrierung II

### Häufige Fehler

- Sollte der QR-Code auf der Setkarte nicht funktionieren, kann die GRID manuell eingegeben werden. Bitte folgendes beachten:
  - Eingabe ohne das Wort „GRID:“
  - Keine Leerzeichen zwischen den Blöcken
  - Der Buchstabe „O“ ist in der GRID nicht vorhanden.  
Ausschließlich die Ziffer Null „0“ nutzen
- Bei der automatischen Vervollständigung („Autofill“) der Formularfelder kann es passieren, dass ein Leerzeichen hinter die E-Mail-Adresse gesetzt wird. Bitte unbedingt löschen und die eingegebenen Daten kontrollieren
- Setkarte bitte nicht mit persönlichen Daten beschriften



GRID: 5525 DKM0 0607 0881 923



**Bei einer Fehlermeldung nach dem Scan der Setkarte:  
neue Karte aushändigen und alte zerreißen**

## Station: Registrierung III – Demo-Version zum Testen

### Demo-Version für Helfer:innen

- Alle Helfer:innen im Registrierungsbereich sollten sich mit der Demo-Version wenige Tage vor Aktion vertraut machen und sich über ihr Endgerät eigenständig durchklicken
- Sämtliche über die Demo-Version eingetragenen Daten werden nicht gespeichert
- Bitte beachten: Das ist nur eine Demo-Version. Der richtige QR-Zugangscode für den Aktionstag liegt dem Paket mit Registrierungsmaterial bei



<https://ereg.dkms.de/app/demo>

- Die Zeit für den Wangenschleimhautabstrich ist in der Demo-Version verkürzt. Sie beträgt bei der Registrierung jeweils eine Minute
- Zur Zuordnung der Watteträger in dieser Demo-Version bitte folgenden GRID-Code nutzen:  
GRID: 5525 DKM0 0603 7743 823

## Station: Geldspende & Check-out



Vereinfachter  
Spendennachweis

### Aktiv um eine Geldspende bitten

Auch Geldspenden retten Leben. Jede Registrierung kostet die DKMS 50 Euro, daher freuen wir uns über jede freiwillige Geldspende.

- Spendennachweis für die Steuererklärung nur bei digitaler Geldspende (via QR-Code) möglich:
  - Bei Geldspenden bis 300 Euro reicht der Kontoauszug zusammen mit dem vereinfachten Spendennachweis (eigenständiger Download): [www.dkms.de/vereinfachter-spendennachweis](http://www.dkms.de/vereinfachter-spendennachweis)
  - Über 300 Euro stellt die DKMS automatisch eine Zuwendungsbescheinigung aus

### Check-out

- Immer nur eine Setkarte gleichzeitig annehmen
- Auf Bestätigungsmail verweisen als Zeichen, dass die Registrierung erfolgreich war
- Proben entsprechend dem Rücksendeflyer verpacken

## Der Rückversand

Nach Abschluss der Registrierungsaktion finden sich wichtige Informationen zum Rückversand und Verpacken der Proben auf unserem Rücksendeflyer. Dieser liegt dem Paket für die Aktion bei.



**Das Paket mit den Proben bitte innerhalb einer Woche an die DKMS zurückschicken.**

# Vertraulichkeit und Datenschutz

Der Umgang mit personenbezogenen Daten, einschließlich besonderer Kategorien personenbezogener Daten (sensible Daten), die im Rahmen der Registrierungsaktion bekannt werden, unterliegt den Bestimmungen der Europäischen Datenschutz-Grundverordnung (DSGVO).

Im Rahmen der Registrierungsaktion werden folgende personenbezogene Daten verarbeitet: Name, Anschrift, Kontaktdaten, Informationen zur Herkunft sowie genetische und medizinische Informationen. Diese personenbezogenen Daten dürfen nicht unbefugt erhoben, genutzt, weitergegeben oder anderweitig verarbeitet werden.

Die Initiator:innen und sonstigen Helfer:innen verpflichten sich, personenbezogene Daten ausschließlich im Rahmen der Registrierungsaktion und ausschließlich auf Weisung der DKMS zu verarbeiten und vertraulich zu behandeln. Die Verpflichtung zur Vertraulichkeit erstreckt sich auch auf Informationen und Vorgänge, die ihnen in Ausübung ihrer Tätigkeit bekannt werden und nicht zuvor bereits öffentlich bekannt waren.

Die Weitergabe von erhaltenen Informationen an Dritte, sowohl z.B. Familienangehörige, Ehepartner:innen oder sonstige nahestehende Personen als auch gegenüber Mitarbeiter:innen der DKMS, die mit der betreffenden Tätigkeit nicht unmittelbar befasst sind, ist nicht gestattet.

Verletzungen der Verschwiegenheitsverpflichtung können zu Schadensersatzforderungen führen. Diese Verschwiegenheitsverpflichtung besteht auch nach Beendigung der Registrierungsaktion für die DKMS fort.

Nach gemeinsam durchgeführten Registrierungsaktionen speichert die DKMS die Namen der Initiator:innen und ihre Emailadresse auf unbestimmte Zeit, soweit diese nicht zuvor ihren Widerspruch erklärt haben. Ziel der Speicherung ist (a) die Möglichkeit, die Initiator:innen darüber zu informieren, wenn aus der bzw. den Aktionen die erste Stammzellspende hervorgegangen ist und (b) bei zukünftigen Anfragen zur Zusammenarbeit die Initiator:innen wiederzuerkennen und Informationen zu der oder den vergangenen Aktionen zuordnen zu können. Weitere Daten über die Initiator:innen werden nicht gespeichert. Die Verarbeitung basiert auf dem berechtigten Interesse der DKMS i.S.d. Art. 6 Abs. 1 lit. f DSGVO.



**DANKE**

**im Namen aller betroffenen Patient:innen**